

INSTITUTO GALEGO DE PROMOCIÓN ECONÓMICA



LA INDUSTRIA DE AUTOMOCION EN GALICIA
Vigo, 2 de febrero de 2009

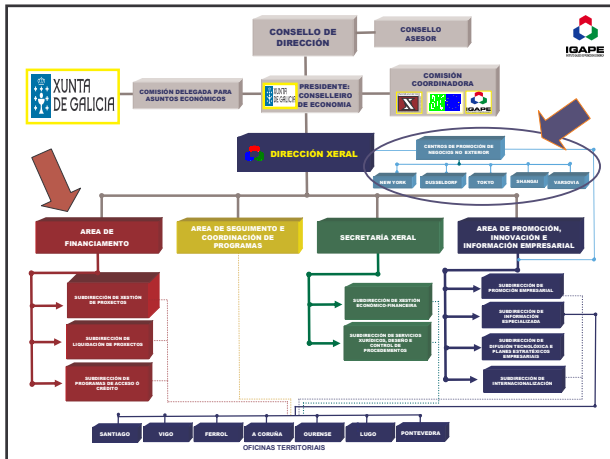
LA INDUSTRIA DE AUTOMOCION EN GALICIA

Vigo, 2 de febrero de 2009



CONTENIDO:

1. IGAPE: Agencia de Desarrollo Regional de Galicia
2. Algunos datos sobre la automoción gallega
3. El peso de la automoción en la política del IGAPE



LA INDUSTRIA DE AUTOMOCION EN GALICIA

Vigo, 2 de febrero de 2009



... “O Sector de Automoción de Galicia supón o estandarte e enseña da mellora continua e sostida, da innovación e, en definitiva, dunha singular contribución á economía da Comunidade Autónoma de Galicia. Enmarcado no sector secundario cuxo desenvolvemento debe propiciar o fortalecemento das actividades pertencentes ó sector terciario, líder indiscutible en exportacións, líder en aportación ó PIB industrial de Galicia, semella que non é posible establecer os cimentos dunha estratexia de promoción empresarial en un núcleo de actividade mais idóneo, sendo ademais, que o sector, por propia iniciativa, xerou un Plan Estratéxico de Desenvolvemento integral do sector profundo, rigoroso e amplamente ambicioso cara ó progreso continuo e crecente da actividade e o seu impacto nacional e internacional”.

LA INDUSTRIA DE AUTOMOCION EN GALICIA

Vigo, 2 de febrero de 2009



Resumen Histórico: (fuente, CEAGA)

Década
60 - 70

Nacimiento de una incipiente industria auxiliar en torno a Citroën Hispania
Producción de piezas según especificaciones del fabricante

Década
80 - 90

La industria auxiliar evoluciona a industria de componentes

1997

Se constituye el cluster: CEAGA
- 38 empresas proveedoras
- Con una facturación de 1.100 mill. €
- 5.900 empleados

Actualidad

CEAGA en la actualidad
- 79 empresas de componentes + PSA Peugeot Citroën
- 9.300 millones de euros de facturación (2007)
- 25.100 empleados

LA INDUSTRIA DE AUTOMOCION EN GALICIA

Vigo, 2 de febrero de 2009



Algunos datos a cierre de 2007: (fuente CEAGA)

Facturación	9.300 Mill. €
Equivalente PIB ind. Galicia	17%
Exportaciones Galicia	41%
Empleo directo	25.100 (11% del empleo industrial)
Empleo indirecto	12.500

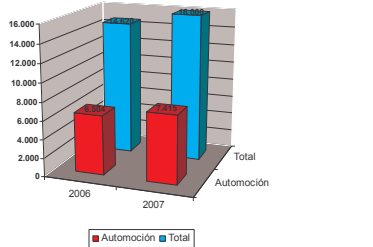
LA INDUSTRIA DE AUTOMOCION EN GALICIA

Vigo, 2 de febrero de 2009



BALANZA DE PAGOS GALICIA		
Millones €		
	2006	2007
Automoción	2.211	3.024
Total	-1.024	-578

Exportaciones



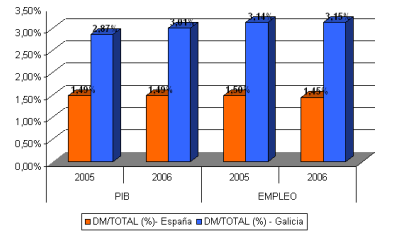
Elaboración propia (fuente IGE)

LA INDUSTRIA DE AUTOMOCION EN GALICIA

Vigo, 2 de febrero de 2009



peso aprox. automoción



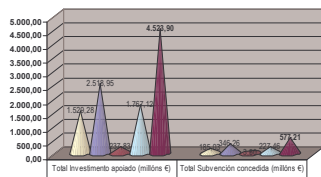
Elaboración propia (fuente INE)

LA INDUSTRIA DE AUTOMOCION EN GALICIA

Vigo, 2 de febrero de 2009



IGAPE 2005-2008



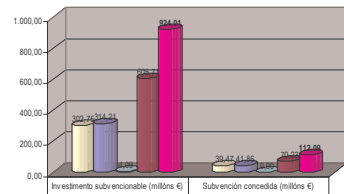
	Total Inversión apoyada (millones €)	Total Subvención concedida (millones €)
GRANDES INVERSIONES EMPRESARIAS	1.529,28	165,03
TOTAL SUBVENCIÓN	2.518,95	346,26
AVANOS E PRÉSTAMOS	237,83	3,50
TOTAL INCENTIVOS ECONÓMICOS REGIONALES	1.767,12	227,46
TOTAL XERAL	4.523,90	577,21

LA INDUSTRIA DE AUTOMOCION EN GALICIA

Vigo, 2 de febrero de 2009



IGAPE 2005-2008 AUTOMOCION



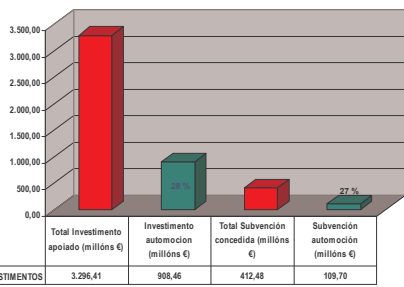
	Investimento subvencionable (millones €)	Subvención concedida (millones €)
GRANDES INVERSIONES EMPRESARIAS	302,75	39,47
TOTAL SUBVENCIÓN	314,21	41,86
AVANOS E PRÉSTAMOS	4,09	0,00
INCENTIVOS ECONÓMICOS REGIONALES	656,71	70,23
TOTAL XERAL	924,01	112,09

LA INDUSTRIA DE AUTOMOCION EN GALICIA

Vigo, 2 de febrero de 2009



COMPARATIVA GLOBAL-AUTOMOCION



INFORMACIÓN



902 300 903

informa@igape.es

